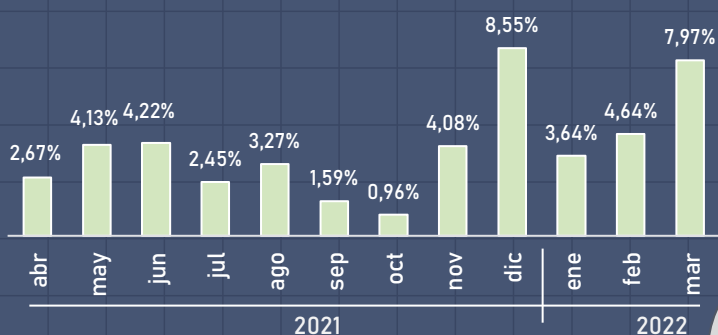




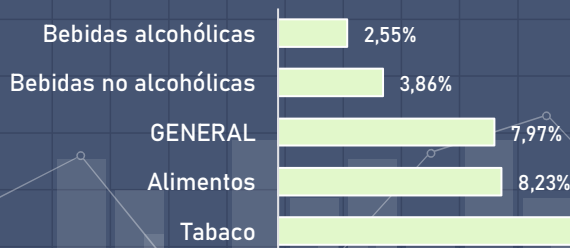
TANDIL PRECIOS | Marzo 2022

Monitoreo de precios de alimentos, bebidas y tabaco

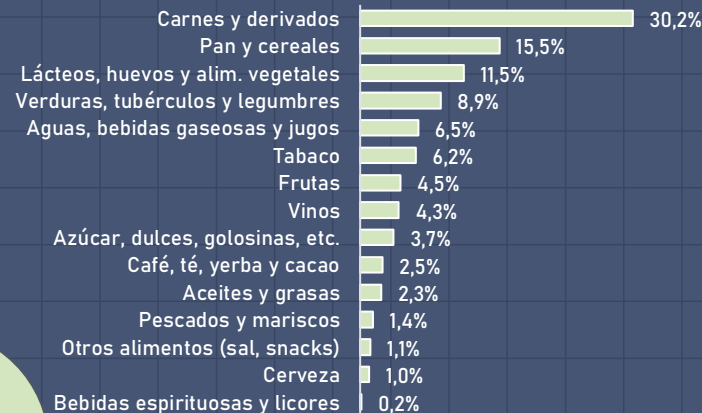
Variación respecto al mes anterior



Variación mensual febrero/marzo



Peso de cada categoría de consumo sobre el total de la canasta



GENERAL

ESTRUCTURA

DIVISIONES

MAYOR REDUCCIÓN

MAYOR AUMENTO

Pan y cereales
(+19,16% entre febrero y marzo)

Verduras, tubérculos y legumbres
(-1,59% entre febrero y marzo)