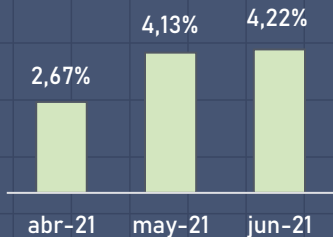




TANDIL PRECIOS | Junio 2021

Monitoreo de precios de alimentos, bebidas y tabaco

Variación respecto al mes anterior



GENERAL

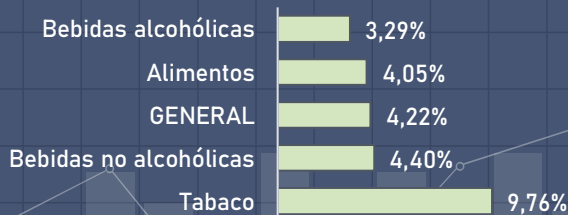
INCIDENCIA

DIVISIONES

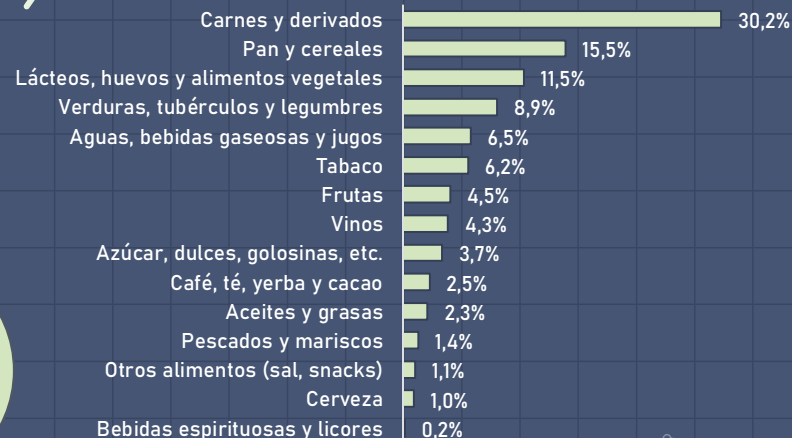
MAYOR AUMENTO

MAYOR REDUCCIÓN

Variación respecto al mes anterior



Peso de cada categoría de consumo sobre el total de la canasta



Tabaco (9,76% entre mayo y junio)

Verduras, tubérculos y legumbres, y frutas (-3,97% y -3,91% respectivamente, entre mayo y junio)