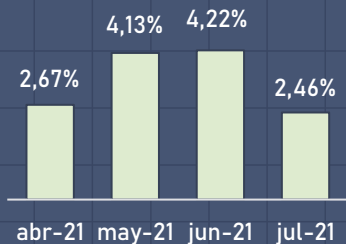




TANDIL PRECIOS | Julio 2021

Monitoreo de precios de alimentos, bebidas y tabaco

Variación respecto al mes anterior



GENERAL

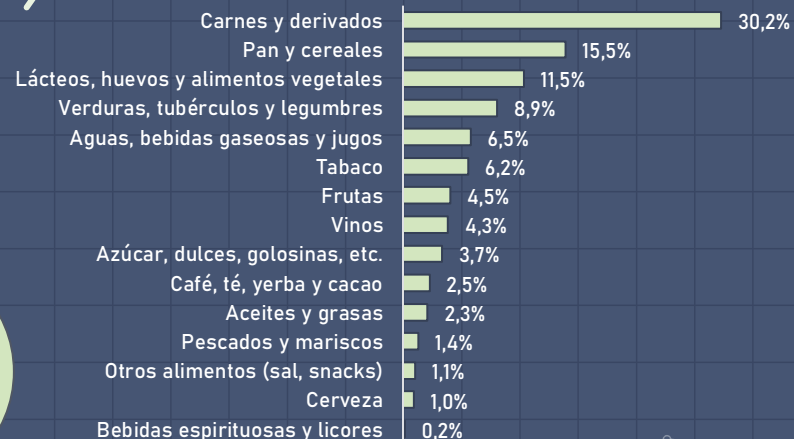
INCIDENCIA

DIVISIONES

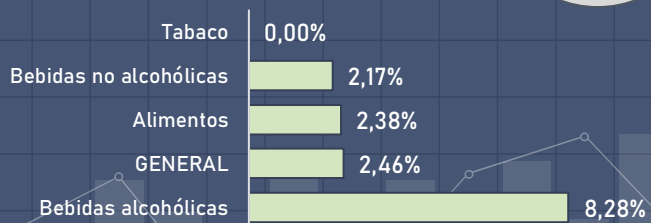
MAYOR AUMENTO

MAYOR REDUCCIÓN

Peso de cada categoría de consumo sobre el total de la canasta



Variación mensual junio/julio



Verduras, tubérculos y legumbres (+22,39% entre junio y julio)

Aceites y grasas (-1,11% entre junio y julio)