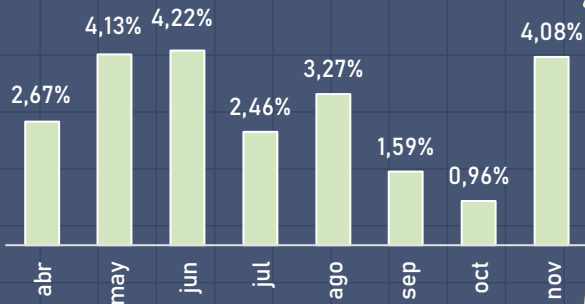




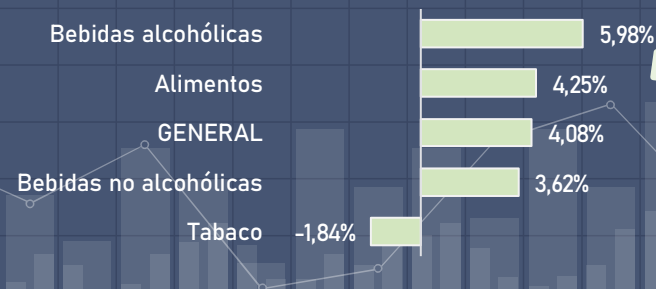
TANDIL PRECIOS | Noviembre 2021

Monitoreo de precios de alimentos, bebidas y tabaco

Variación respecto al mes anterior



Variación mensual octubre/noviembre



GENERAL

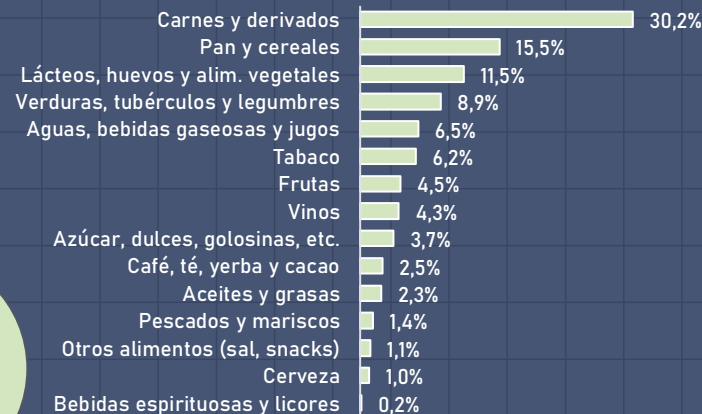
INCIDENCIA

DIVISIONES

MAYOR REDUCCIÓN

MAYOR AUMENTO

Peso de cada categoría de consumo sobre el total de la canasta



Frutas (+7,57% entre octubre y noviembre)

Verduras, tubérculos y legumbres (-4,21% entre octubre y noviembre)