EDICIÓN Nº MAYO 2020

17 BOLETÍN ESTADÍSTICO



LOS EFECTOS DEL CORONAVIRUS SOBRE LA ACTIVIDAD PRODUCTIVA LOCAL

Los indicadores relevados por la Dirección de Local ya evidencian los primeros efectos del aislamiento social, preventivo y obligatorio sobre la actividad económica.

Municipio de Tandil
Lugar Soñado

COMERCIO MINORISTA

La actividad comercial no estuvo exenta de sufrir las consecuencias de la llegada del coronavirus a nuestro país. Si bien durante los meses de enero y febrero el desempeño de la actividad no fue positivo (-7,2% y -3,4% interanual, respectivamente), las contracciones fueron menores que las observadas en 2019 en promedio. Sin embargo, el nivel general del Indicador Municipal de Comercio Minorista (IMCM) alcanzó su mínimo registro histórico en el mes de marzo: las ventas se redujeron interanualmente 23,1%.

Esto ha dado como resultado que, en términos acumulados, el nivel general del índice se haya contraído 11,5% en los primeros tres meses del año –resultado de comparar el primer trimestre de 2020 contra el mismo periodo de 2019.

IMCM I EVOLUCION MENSUAL

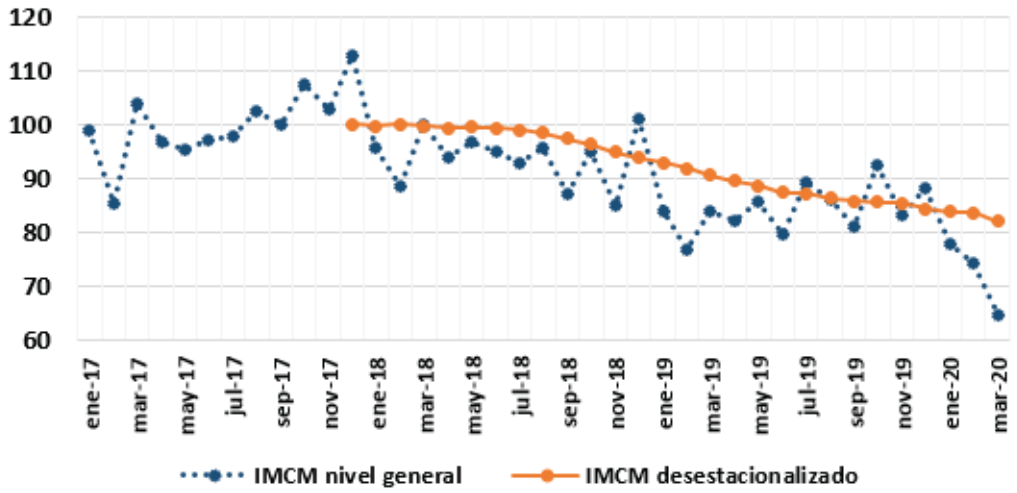

IMCM base 2017=100

- Los sectores de venta de vestimenta y bienes y servicios vinculados al turismo y esparcimiento han sido los más afectados en el periodo (variaciones interanuales negativas cercanas al 45%).
- En un cercano tercer lugar se ubica el rubro salud. Llamativamente, la cuarentena obligatoria parece haberse visto acompañada por un menor consumo de bienes y servicios vinculados a la salud, que vio reducido su volumen de ventas un 39,3% interanual durante el mes de marzo.
- Las ventas de bienes durables y de combustibles han tenido desempeños similares: la restricción a la circulación de las personas y la incertidumbre respecto a los flujos de ingresos explican que las ventas de estos rubros se hayan reducido alrededor de 30% en marzo.
- Los rubros menos afectados fueron los de venta de alimentos: la comercialización de alimentos en establecimientos grandes y chicos se redujo interanualmente cerca de 10% en promedio.

IMCM POR RUBRO I NIVEL GENERAL Y VARIACIÓN INTERANUAL

Se puede consultar el informe del Indicador Municipal de Comercio Minorista https://gobiernoabierto.tandil.gov.ar/acceso-informacion-publica/estadistica-local/.

CONSTRUCCIÓN

El Indicador Municipal de la Actividad de la Construcción (IMAC), que mide el volumen de ventas de materiales para la construcción a nivel local, se contrajo 10,3% en el primer trimestre del año, en relación a los registros del mismo periodo del año anterior. Esta contracción acumulada se explica, fundamentalmente, por la reducción de las ventas durante el mes de marzo, evidenciando las primeras consecuencias del aislamiento social, preventivo y obligatorio decretado en el marco de la llegada del COVID-19 a nuestro país.

Tras un incremento interanual cercano al 10% en el mes de enero (+10,8%) y una reducción de similar magnitud en febrero (-11,8%), las ventas de materiales se redujeron 27% en el mes de marzo. Las restricciones a la movilidad de las personas decretadas a fines de marzo, si bien limitaron la actividad económica regular durante menos de 10 días hábiles, ocasionaron que el volumen de ventas resulte el menor de toda la serie, y se ubique 35% por debajo de un posible valor tendencial.

IMAC I EVOLUCIÓN MENSUAL

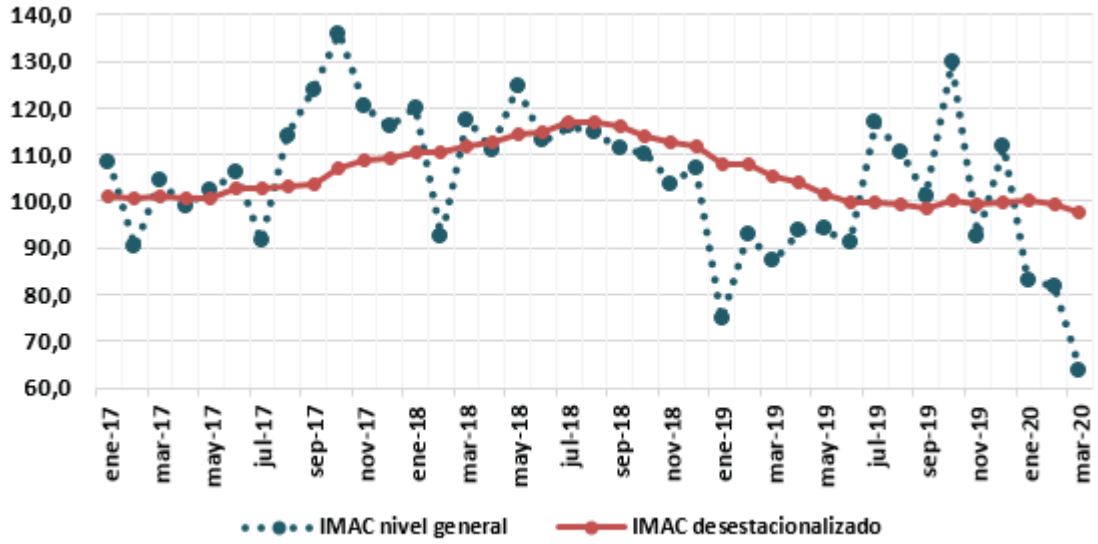

IMAC base 2016=100

Si bien la actividad a nivel local no pudo sortear las restricciones derivadas de la implementación de la cuarentena obligatoria, el panorama a nivel nacional es incluso peor. La contracción acumulada al primer trimestre del Indicador Sintético de la Actividad de la Construcción (ISAC de INDEC) ascendió a 28,1%, traccionada esencialmente por lo acontecido en el mes de marzo (baja de 46,8% interanual). Si bien a lo largo de toda la serie se observa una mayor volatilidad en el indicador local, durante el primer trimestre del año presenta un mejor desempeño –dado por la variación positiva del mes de enero y las menores contracciones relativas del segundo y tercer mes del año.

IMAC VS. ISAC I VARIACIONES INTERANUALES

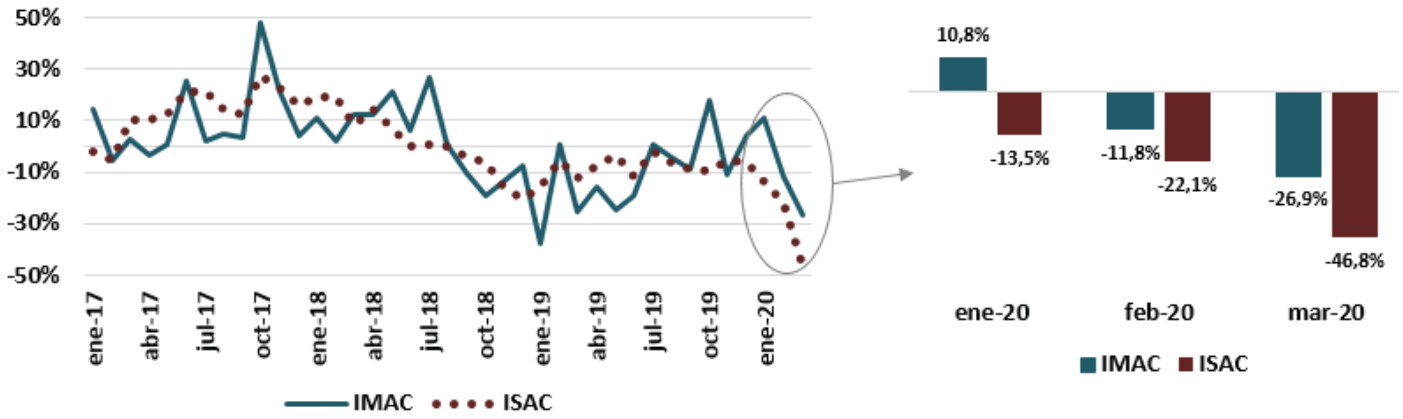

IMAC base 2016=100
ISAC base 2004=100

Se puede consultar el informe del Indicador Municipal de la Actividad de la Construcción completo en https://gobiernoabierto.tandil.gov.ar/acceso-informacion-publica/estadistica-local/.

SECTOR AUTOMOTRIZ

1 - INSCRIPCIONES INICIALES

Según datos de la Dirección Nacional del Registro de la Propiedad del Automotor (DNRPA), el volumen comercializado de vehículos nuevos durante el primer trimestre del año se redujo en términos interanuales en Tandil, la provincia de Buenos Aires y todo el territorio nacional, siendo menor la baja relativa en la jurisdicción local.De todas formas, la mayor parte de este resultado es atribuible a las políticas de aislamiento obligatorio implementadas en los últimos días de marzo, en el marco de la emergencia sanitaria decretada ante la llegada del COVID-19 a nuestro país.

2 - TRANSFERENCIAS DE VEHÍCULOS USADOS

El mercado de vehículos usados tampoco pudo sortear el impacto de la cuarentena obligatoria y la limitación sobre la movilidad y la actividad económica en general. De cualquier manera, y en línea con lo que se suele observar en este mercado, las variaciones son marcadamente inferiores en magnitud.

INSCRIPCIONES INICIALES DE VEHÍCULOS I ACUMULADO AL PRIMER TRIMESTRE

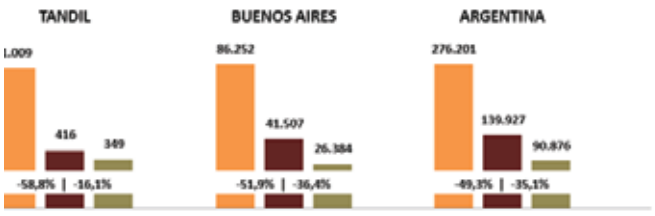

VEHÍCULOS TRANSFERIDOS I ACUMULADO AL PRIMER TRIMESTRE

Fuente: Elaboración propia en base a datos de la DRNPA.

3 - PRODUCCIÓN NACIONAL, VENTAS DOMÉSTICAS Y EXPORTACIONES

La producción nacional se redujo un 14% entre el primer trimestre de 2019 y 2020, las ventas al mercado doméstico 12,3% y las exportaciones 15%. Si bien es posible que este resultado se deba, al menos en parte, a la restricción de la actividad en el mes de marzo, significó una reconfiguración de la tendencia observada el año pasado, y una recuperación de más de diez puntos porcentuales la participación de las ventas internas sobre el total.

Se puede consultar el informe de caracterización del sector automotriz completo en https://gobiernoabierto.tandil.gov.ar/acceso-informacion-publica/estadistica-local/.

VENTA NACIONAL VS. EXPORTACIONES DE VEHÍCULOS I ACUMULADO AL PRIMER TRIMESTRE

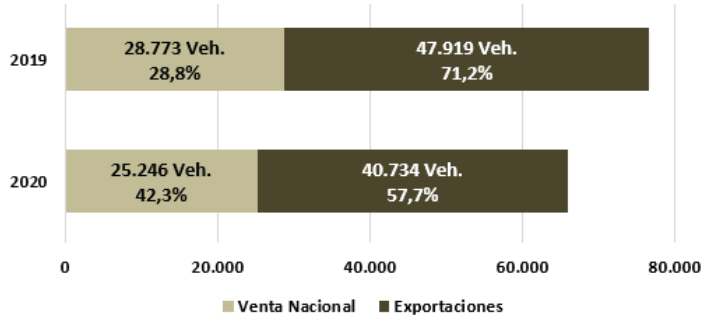

Fuente: Elaboración propia en base a datos de ADEFA.

DIRECCIÓN DE ESTADÍSTICA LOCAL
CONSULTAS (0249) 4432049 AL 54 INT. 1205
adm_estadisticalocal@tandil.gov.ar

Municipio de Tandil
Lugar Soñado