EDICIÓN Nº NOVIEMBRE 2020

23 BOLETÍN ESTADÍSTICO

TURISMO

La actividad turística ha sido una de las más perjudicadas por la llegada del COVID-19 a nuestro país. En tanto las primeras medidas implementadas en pos de mitigar los efectos sanitarios de la pandemia fueron en marzo, hacia septiembre el sector acumula siete meses de marcada caída en la actividad.

Municipio de Tandil
Lugar Soñado

TURISMO

El Indicador Municipal de la Actividad Turística (IMAT) monitorea la evolución de la actividad turística, agrupada en tres categorías:

1. Alojamientos, que comprende todas las empresas que prestan servicios de hospedaje y servicios de apoyo para la contratación de alojamiento.
2. Gastronómicos, que comprende todas las empresas que realizan expendio de comidas y bebidas de algún tipo.
3. Complementarios, que comprende agencias de viaje, elaboración y/o venta de productos regionales, servicios para la recreación y aventura, y transporte.

Al tercer trimestre del año, el nivel general del índice que monitorea la actividad de los alojamientos presenta una baja interanual superior al 50%, al compararlo con el mismo periodo del año pasado. Este registro lo convierte en el trimestre con peor desempeño relativo al 2019, y se traduce en una baja acumulada a los primeros nueve meses del año de 31,2%.

IMAT | Variaciones interanual, acumulada y trimestre anterior

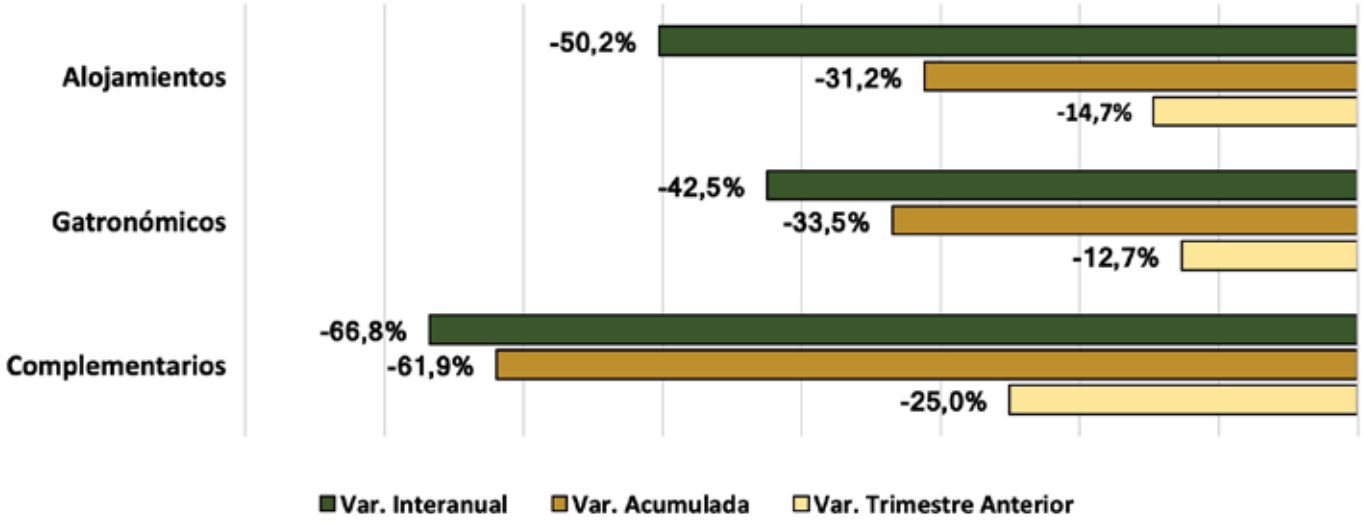

En el caso de los establecimientos gastronómicos, la variación en la actividad asciende a -42,5% en términos interanuales, si bien no resulta en el peor registro del año: durante el segundo trimestre, la caída de la actividad en relación al mismo período del año pasado fue de 51,5%. Como resultado, el IMAT gastronómicos acumula una baja al noveno mes del año de 33,5%.

IMAT ALOJAMIENTOS | Evolución mensual – Índice base 2017=100

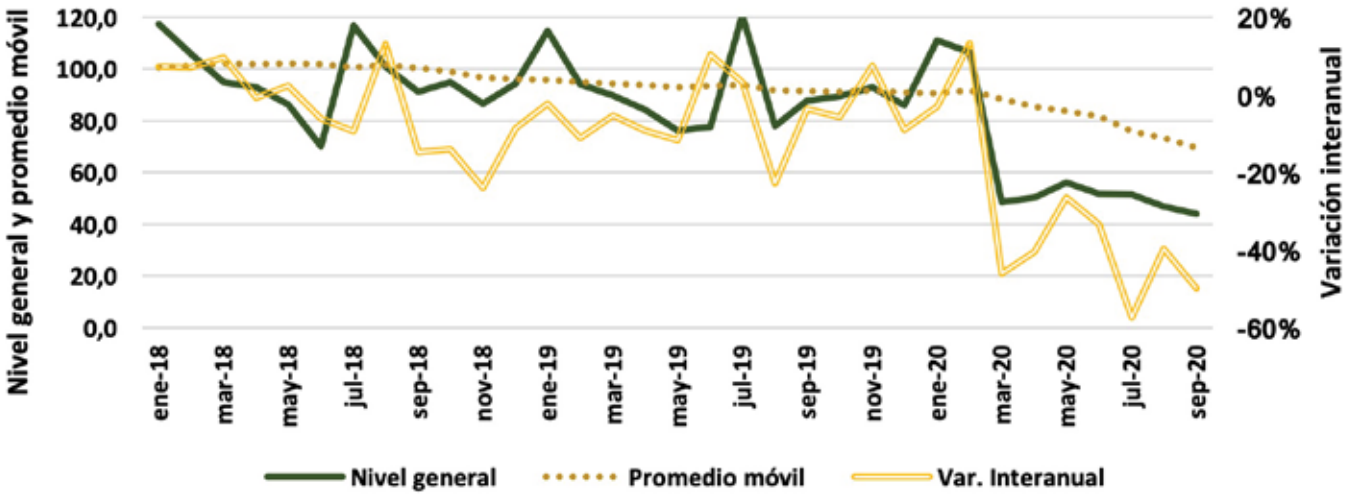

Se puede consultar el informe completo en https://gobiernoabierto.tandil.gov.ar/acceso-informacion-publica/estadistica-local/.

El tercer subíndice, que contempla lo ocurrido con la actividad de las agencias de viaje, recreación, transporte y fabricación y venta de productos regionales, es el que presenta la mayor contracción.

La caída interanual del tercer trimestre supera el 65%, si bien en el segundo trimestre ese valor se acercó a 75%. Estas variaciones dejan a este subsector con el peor escenario: el IMAT complementarios acumula, al tercer trimestre del año, una reducción en la actividad de 61,9%, en relación a los primeros nueve meses de 2019.

IMAT GASTRONÓMICOS | Evolución mensual – Índice base 2017=100

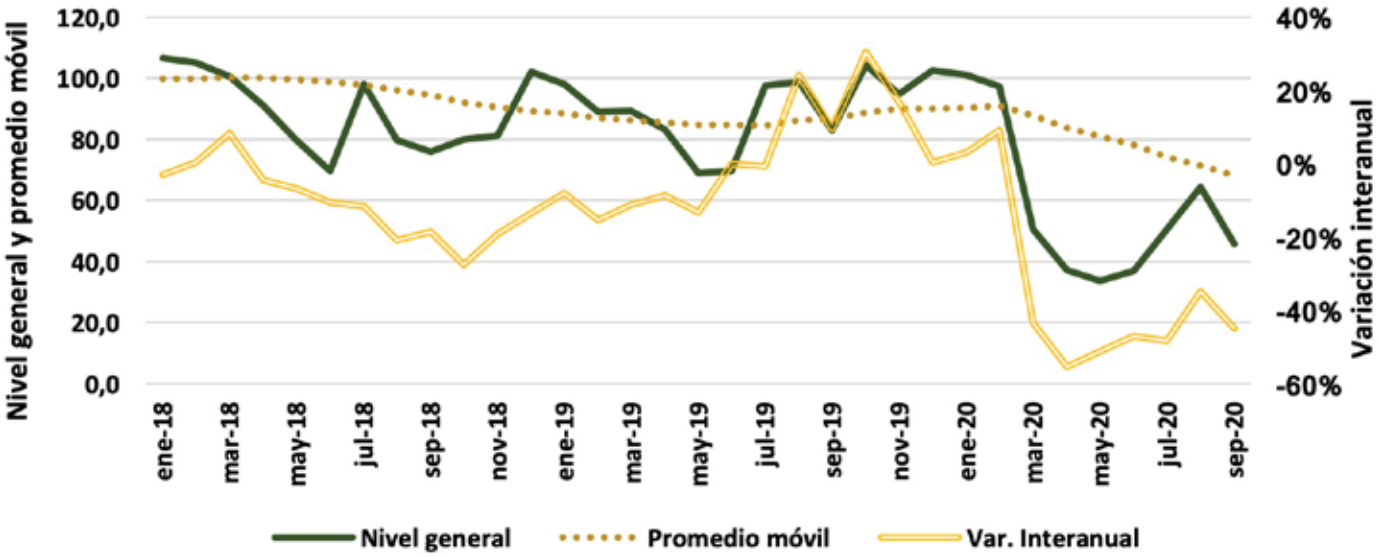

IMAT COMPLEMENTARIOS | Evolución mensual – Índice base 2017=100

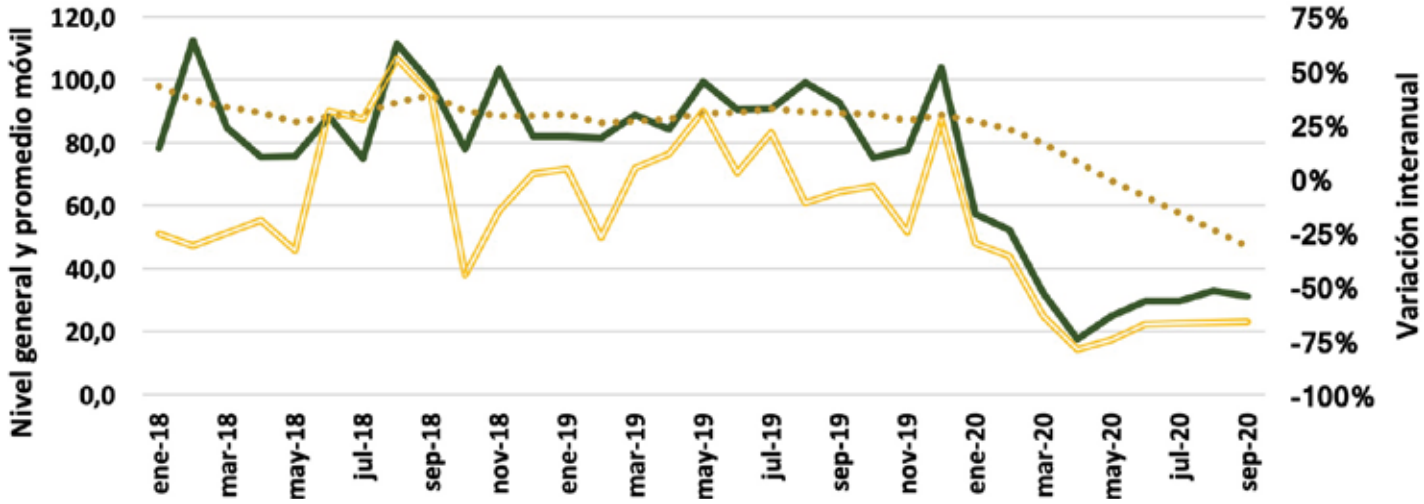

Se puede consultar el informe completo en https://gobiernoabierto.tandil.gov.ar/acceso-informacion-publica/estadistica-local/.

COMERCIO MINORISTA

La actividad de venta al por menor sufrió los efectos de las restricciones a la actividad económica regular durante los meses de marzo y abril, pero a partir de mayo se observa cierta recuperación. En efecto, el último mes del primer semestre cerró con niveles de ventas superiores a las análogas de 2019.

Julio continuó esa inercia ascendente, pero agosto y septiembre no lograron mantenerla. De cualquier manera, aun con el impacto del coronavirus sobre la actividad, el nivel general del IMCM se contrajo 8,5% en los primeros nueve meses del año, mientras que la baja acumulada de 2019 en relación a 2018 en septiembre superaba el 11%.

Los rubros de venta de bienes y servicios vinculados al turismo y esparcimiento, combustibles y vestimenta han sido los más perjudicados, mientras que la comercialización de alimentos en super e hipermercados ha sido la menos afectada, manteniendo niveles de ventas similares a las de 2019.

Resulta llamativa la evolución de la venta de bienes durables: tras ser uno de los sectores más perjudicados con las primeras restricciones en los meses de marzo y abril, entre junio y septiembre exhibe variaciones interanuales cercanas al 20% en promedio.

IMCM POR RUBRO | Nivel general y variación interanual

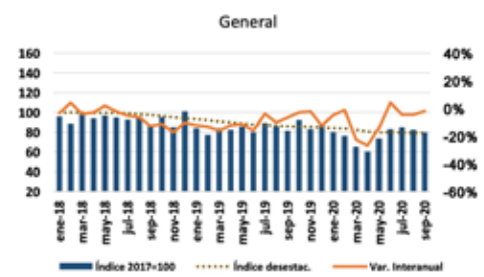

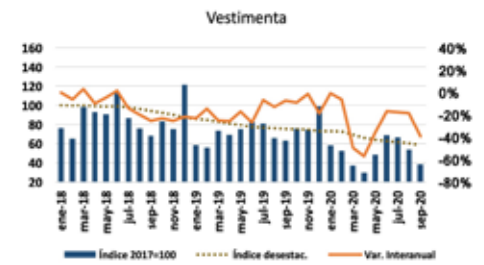

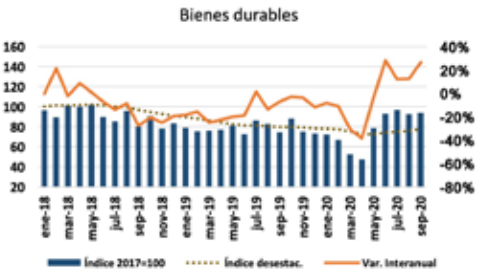

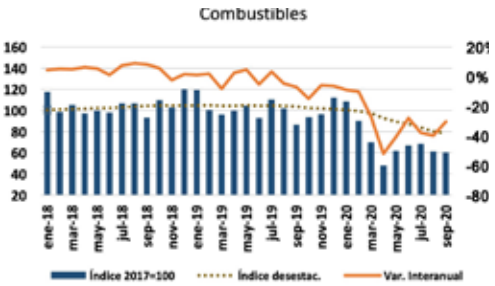

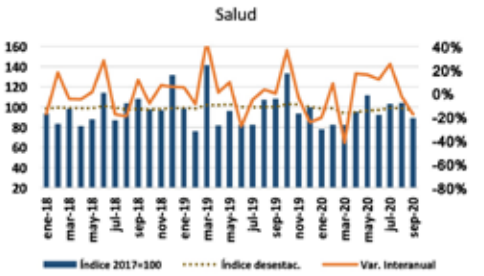

Se puede consultar el informe completo en https://gobiernoabierto.tandil.gov.ar/acceso-informacion-publica/estadistica-local/.

DIRECCIÓN DE ESTADÍSTICA LOCAL
CONSULTAS (0249) 4432049 AL 54 INT. 1205
adm_estadisticalocal@tandil.gov.ar

Municipio de Tandil
Lugar Soñado