EDICIÓN Nº

60

DICIEMBRE 2023

BOLETÍN ESTADÍSTICO

RESULTADOS DE LA ENCUESTA DE HOGARES Y EMPLEO MUNICIPAL 2023 (EHE-M)

En la presente edición del boletín, se examinan los resultados de la Encuesta de Hogares y Empleo Municipal (EHE-M) de Tandil, para el cuarto trimestre de 2023. En este primer análisis, se expone la información obtenida respecto a las tasas básicas del mercado laboral, a los indicadores sociodemográficos de la población de referencia y a las tasas de actividad desagregadas.

Municipio de Tandil
Lugar Soñado

La Encuesta de Hogares y Empleo (EHE-M) es un relevamiento estadístico que tiene por objetivo obtener información sobre las características socioeconómicas de la población. Está pensada como un sistema integrado de indicadores sociales articulado en una encuesta de objetivos múltiples que indaga sobre características de las viviendas (materiales del techo, piso, paredes, disponibilidad de servicios, etc.), de los hogares (características del jefe de hogar, número de miembros, etc.) y de la población (datos demográficos, educación, cobertura médica, etc.).

Su propósito fundamental es obtener información referida al mercado laboral a nivel municipal. Los resultados que se presentan corresponden al cuarto trimestre de 2023.

DEFINICIONES BÁSICAS DE LOS INDICADORES DEL MERCADO LABORAL

El objetivo primordial de la EHE-M es caracterizar la manera en que los individuos se relacionan con la estructura productiva a través del trabajo. Para ello, busca determinar la situación ocupacional de los miembros del hogar, y caracterizar la población ocupada y desocupada, en función de numerosos atributos. Para una mejor comprensión de los resultados expuestos, es necesario especificar qué entiende la encuesta por cada uno de los conceptos utilizados.

1. **Población Económicamente Activa (PEA)**: conjunto de personas que tiene una ocupación o que sin tenerla la busca activamente. Está compuesta por la población ocupada más la desocupada.

2. **Población Ocupada**: conjunto de personas que tiene por lo menos una ocupación. Operacionalmente se define como tal a la población que, en el período específico denominado semana de referencia, ha trabajado por lo menos una hora en forma remunerada o sin remuneración. Se incluye a los que no trabajaron en la semana por determinadas causas transitorias.

3. **Población Desocupada**: conjunto de personas que, sin tener ningún trabajo, buscaron uno en forma activa en los últimos 30 días.

4. **Población Inactiva**: conjunto de personas que no tienen trabajo ni lo buscan activamente.

5. **Población Subocupada**: conjunto de población ocupada que trabaja menos de 35 horas semanales y desea trabajar más horas.

6. **Tasa de actividad**: se calcula como porcentaje entre la población económicamente activa y la población total.

7. **Tasa de empleo**: se calcula como porcentaje entre la población ocupada y la población total.

8. **Tasa de desocupación**: se calcula como porcentaje entre la población desocupada y la población económicamente activa.

9. **Hogar**: Es la persona o grupo de personas, parientes o no, que habitan bajo un mismo techo en un régimen de tipo familiar; es decir, comparten sus gastos en alimentación y/u otros esenciales para vivir (por ejemplo, alquiler, expensas comunes, impuestos, servicios de luz, gas, agua, teléfono).

El hogar NO es un lugar físico. Compartir los gastos de alimentación significa que todos los miembros del hogar tienen una “olla común”. Algunos de los miembros pueden ser consumidores aportantes para esa olla y otros ser solo consumidores. De la definición surge que formarán parte de un hogar particular aquellas personas que: viven bajo un mismo techo, comparten una “olla común” y/o aportan para otros gastos esenciales.

INDICADORES DEL MERCADO LABORAL. TASAS BÁSICAS

En Tandil, al cuarto trimestre de 2023 la tasa de actividad asciende a 57,9%, la de empleo a 54,6%, la de desocupación a 5,7% y la de subocupación a 7,9%. Se destaca la mejora de la tasa de actividad y empleo con respecto a la encuesta anterior realizada (tercer trimestre de 2021), donde los resultados arrojaron 56,3% y 54,2% respectivamente. Por su parte la tasa de desocupación de 2023 es más elevada que la registrada en 2021 (3,7%) aunque la tasa de subocupación resulta menor a la de dicho año, donde se registró 11,0%.

Desagregando las tasas por sexo, observamos que tanto la tasa de actividad y de empleo son más elevadas en el caso de los varones (66,7% y 64,1% respectivamente) que en el de las mujeres (49,6% y 45,8% respectivamente). La tasa de desocupación y subocupación son más elevadas en el caso de las mujeres que en el de los varones, 7,7% versus 4,0% y 13,1% versus 3,8% de manera respectiva.

TASA DE ACTIVIDAD

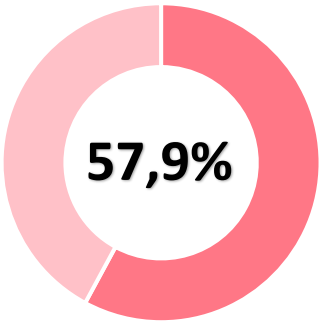

Varones 66,7% Mujeres 49,6%

TASA DE EMPLEO

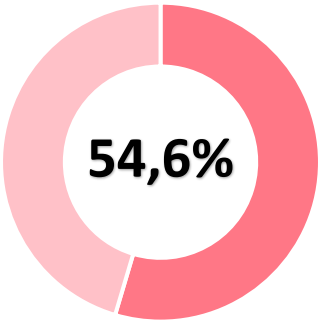

Varones 64,1% Mujeres 45,8%

TASA DE DESOCUPACIÓN

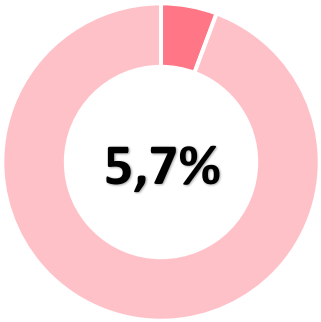

Varones 4,0% Mujeres 7,7%

TASA DE SUBOCUPACIÓN

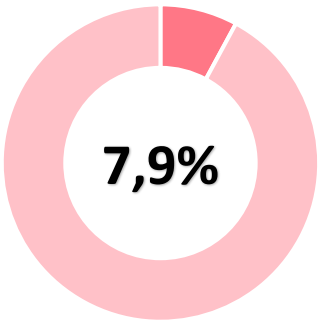

Varones 3,8% Mujeres 13,1%

Indicadores del mercado laboral. Fuente: EHE-M 2023

INDICADORES SOCIODEMOGRÁFICOS

Al cuarto trimestre de 2023, la población de 14 años y más del Municipio de Tandil asciende a 115.342 personas. De ese total, 52,0% son mujeres (60.028) y 48,0% varones (55.314).

Al compararse los resultados con los encontrados en el tercer trimestre de 2021, donde la población de 14 años y más registró 111.988 personas, de las cuales 53.792 eran varones (48,0%) y 58.196 mujeres (52,0%), se observa que hubo un aumento de 3.354 personas entre ambas encuestas, manteniéndose la misma proporción porcentual de varones y mujeres sobre el total.

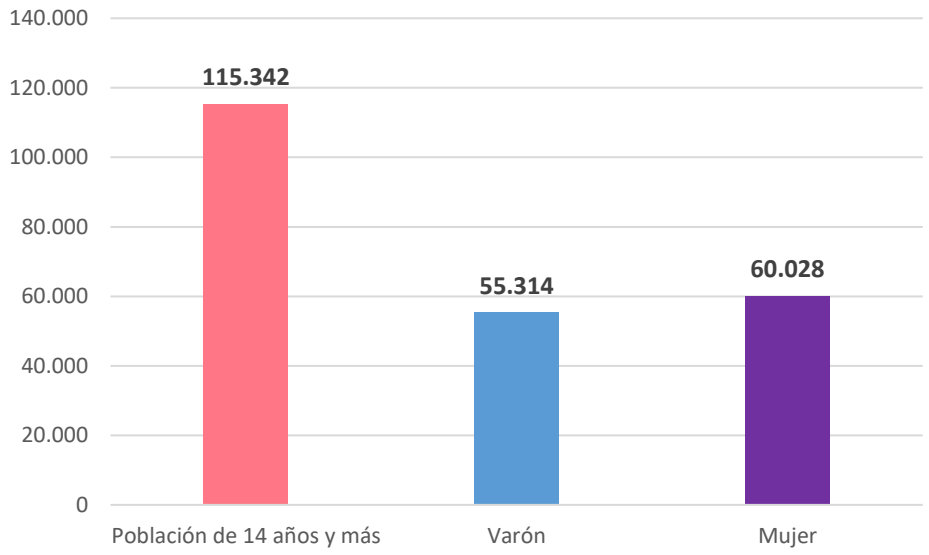

Población de 14 años y más, con apertura por sexo. Fuente: EHE-M 2023

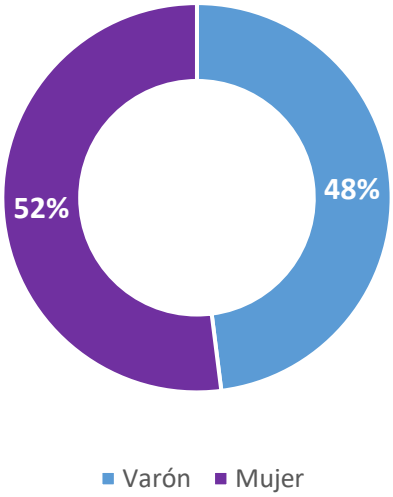

Población de 14 años y más. Distribución por sexo según porcentaje sobre el total. Fuente: EHE-M 2023

Si se realiza una segmentación por edad de la población de 14 años y más, se observa que el 52,9% (61.065) de la población tiene entre 30 y 64 años. El 28,0% (32.253) siguiente está representado por personas entre 14 y 29 años, y el 19,1% (22.024) por personas de 65 años y más. Al tercer trimestre de 2021, el grupo de 30 a 64 años se representaba el 53,6% (60.044), el de 14 a 29 años el 28,2% (31.635) y el de 65 años y más el 18,1% (20.309).

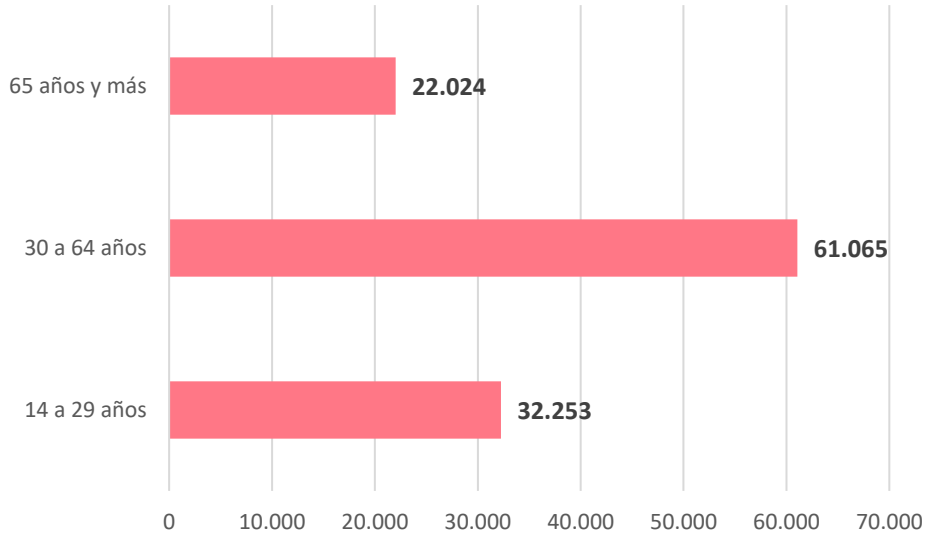

Población de 14 años y más, con apertura por grupo de edad. Fuente: EHE-M 2023

Al efectuar una apertura de la población de 14 años y más, según sexo, se encuentra que en los varones el 25,1% integra el rango etario de 30 a 64 años, el 15,0% el grupo de edad de 14 a 29 años y el 7,8% tiene 65 años y más.

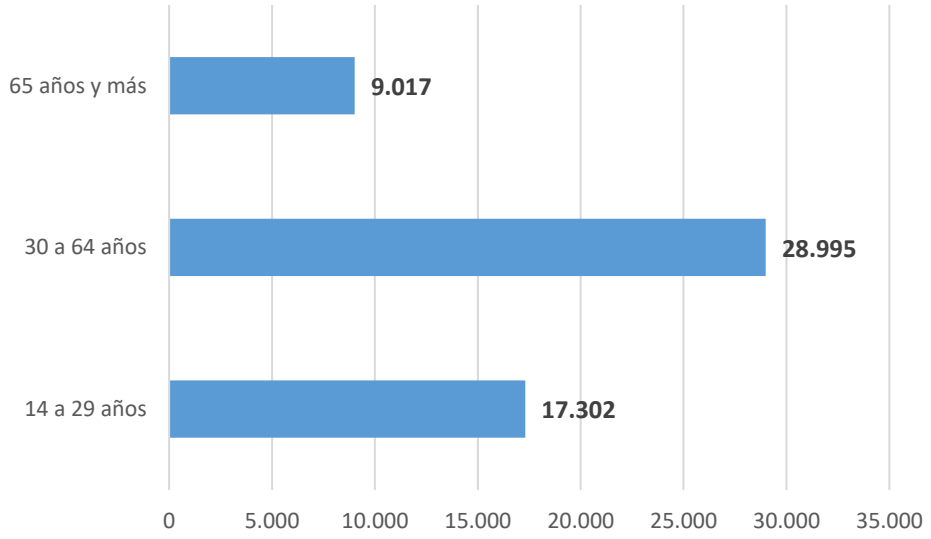

Población de 14 años y más, con apertura por grupo de edad según sexo Varón. Fuente: EHE-M 2023

Por el lado de las mujeres, el grupo etario que va de 30 a 64 años representa el 27,8% de la población tandilense de 14 años y más, seguido por el grupo de 14 a 29 años que simboliza el 13,0%, mientras que las mujeres de 65 años y más significan el 11,3% del mencionado universo poblacional.

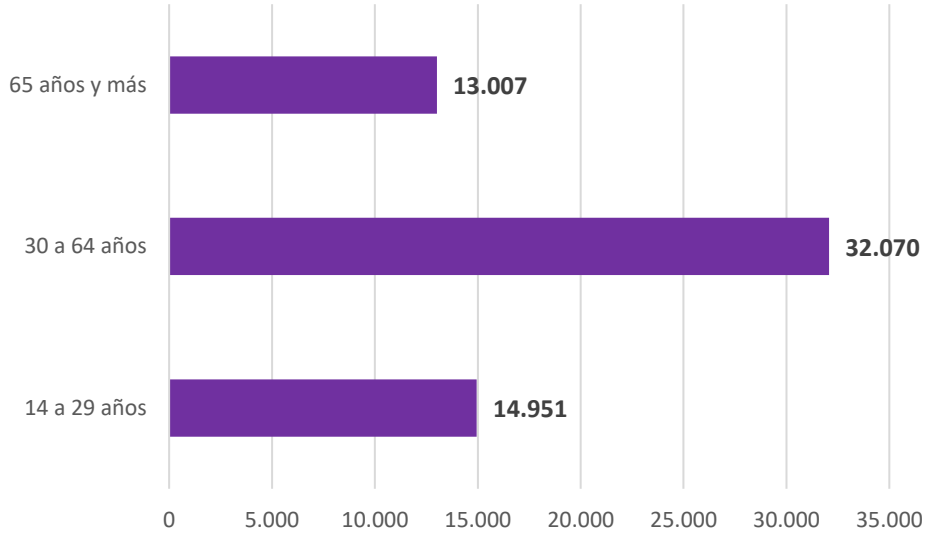

Población de 14 años y más, con apertura por grupo de edad según sexo Mujer. Fuente: EHE-M 2023

De las 115.342 personas que componen la población de 14 años y más en el partido de Tandil, 54.515 son jefes del hogar, lo que representa un 47,3%. Al tercer trimestre de 2021 la cantidad de jefes de hogar ascendía a 51.325 (45,8%), lo que significa un incremento entre periodos de 3.190 personas y 1,5 puntos porcentuales.

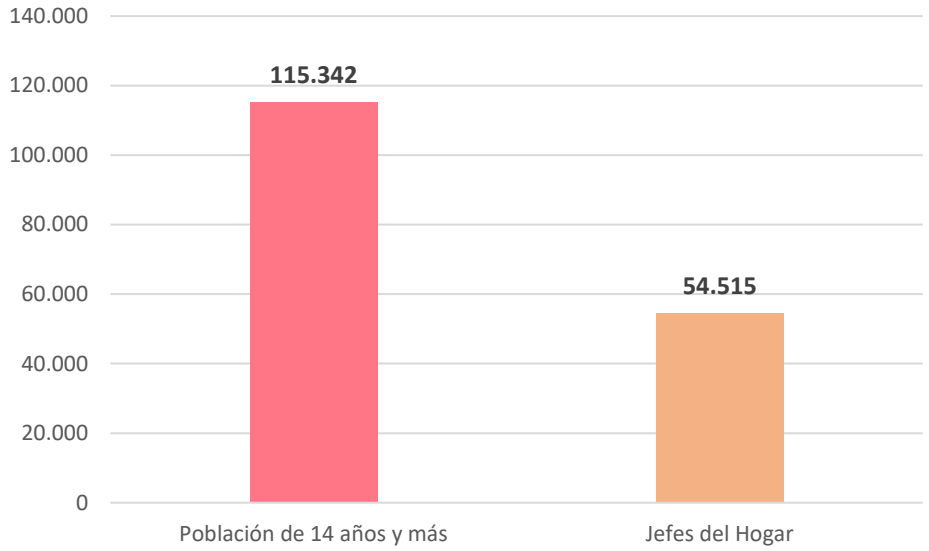

Población de 14 años y más, con apertura por Jefes del Hogar. Fuente: EHE-M 2023

TASAS DE ACTIVIDAD

Al desagregar la tasa de actividad por sexo se observa que en las mujeres alcanza el 49,6% y en los varones el 66,7%. En el tercer trimestre de 2021 esta tasa era de 49,1% y 64,1% respectivamente, por lo que se destaca el crecimiento en 0,5 puntos porcentuales para las mujeres y 2,6 puntos porcentuales para los varones entre ambos periodos.

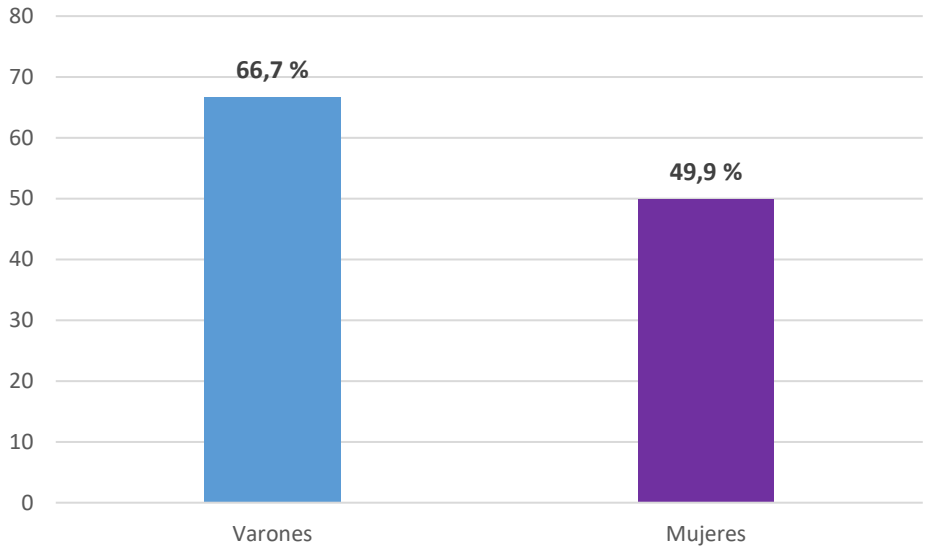

Tasa de actividad por sexo. Fuente: EHE-M 2023

Si analizamos la tasa de actividad por grupo de edad, hallamos que para las personas que tienen entre 14 y 29 años la misma asciende a 43,4% mientras que para las personas de entre 30 y 64 años se eleva al 83,4%. Ambos resultados son mayores a los obtenidos en la encuesta realizada en el tercer trimestre de 2021, donde para el grupo de 14 a 29 años la tasa era de 36,9 y para el de 30 a 64 años de 83,1. Se destaca el incremento considerable de la tasa de actividad del grupo etario que va de 14 a 29 años, creciendo 6,5 puntos porcentuales, mientras que para el grupo etario de 30 a 64 años el aumento fue de 0,3 puntos porcentuales.

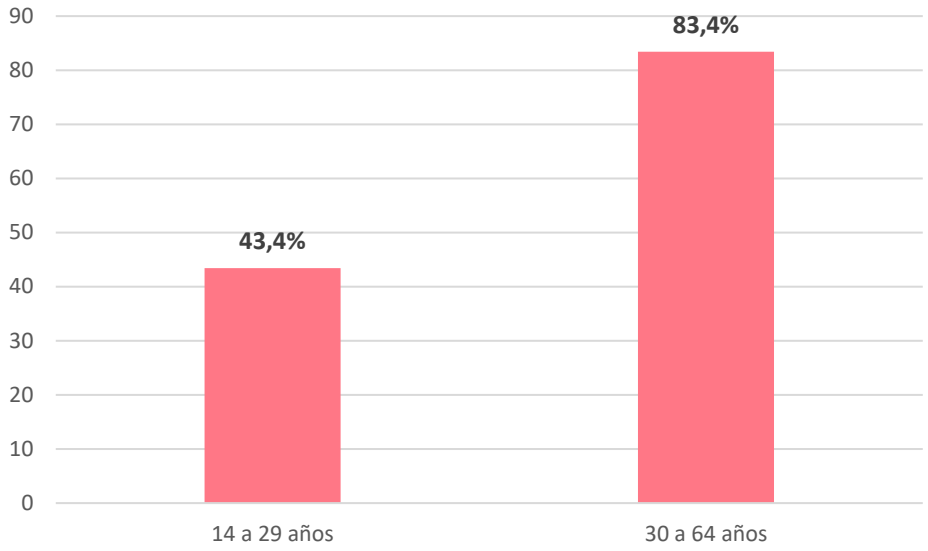

Tasa de actividad por grupo de edad. Fuente: EHE-M 2023

Al desagregar la tasa de actividad según sexo y grupo de edad, se observa que dentro de los varones el grupo que va de 14 a 29 años alcanza el 48,6% y el de 30 a 64 el 94,7%. Por parte de las mujeres el grupo de 14 a 29 representa el 37,3% mientras que el de 30 a 64 el 72,6%.

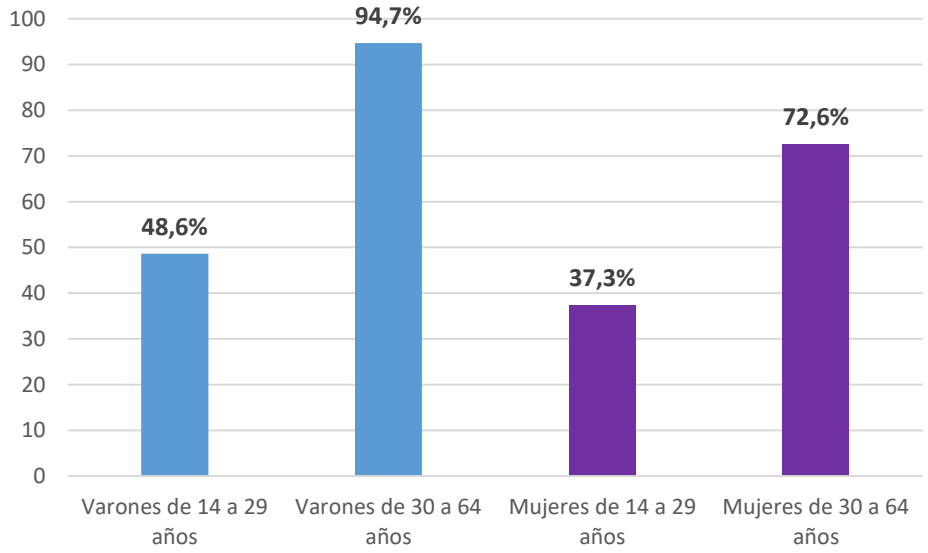

Tasa de actividad por sexo y grupo de edad. Fuente: EHE-M 2023

Examinando la tasa de actividad de jefes del hogar, la misma se encuentra en el 66,4%, lo que significa un incremento de 2,0 puntos porcentuales respecto al tercer trimestre de 2021, donde la misma era de 64,4%.

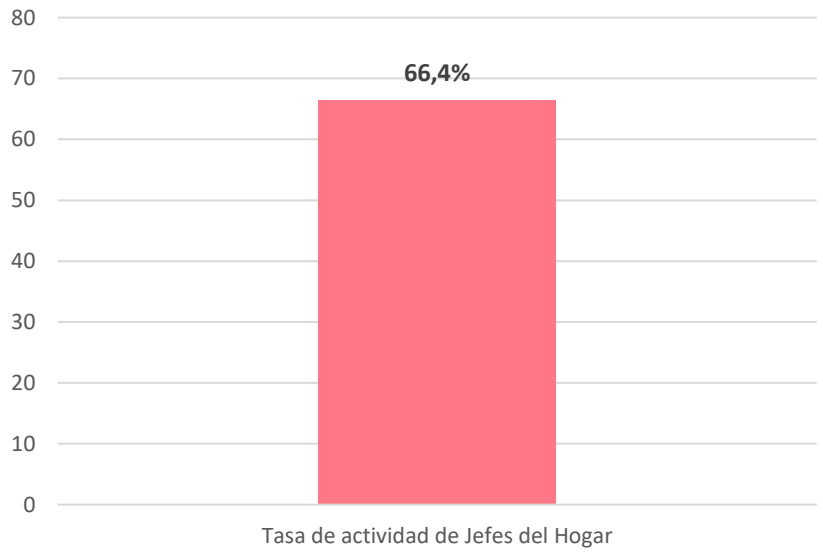

Tasa de actividad de Jefes del Hogar. Fuente: EHE-M 2023

Pueden consultarse los informes completos AQUÍ

DIRECCIÓN DE ESTADÍSTICA LOCAL

(0249) 4432049 AL 54 INT. 1205
ADM_ESTADISTICALOCAL@TANDIL.GOV.AR

Municipio de Tandil
Lugar Soñado