EDICIÓN Nº

43

JULIO 2022

BOLETÍN ESTADÍSTICO

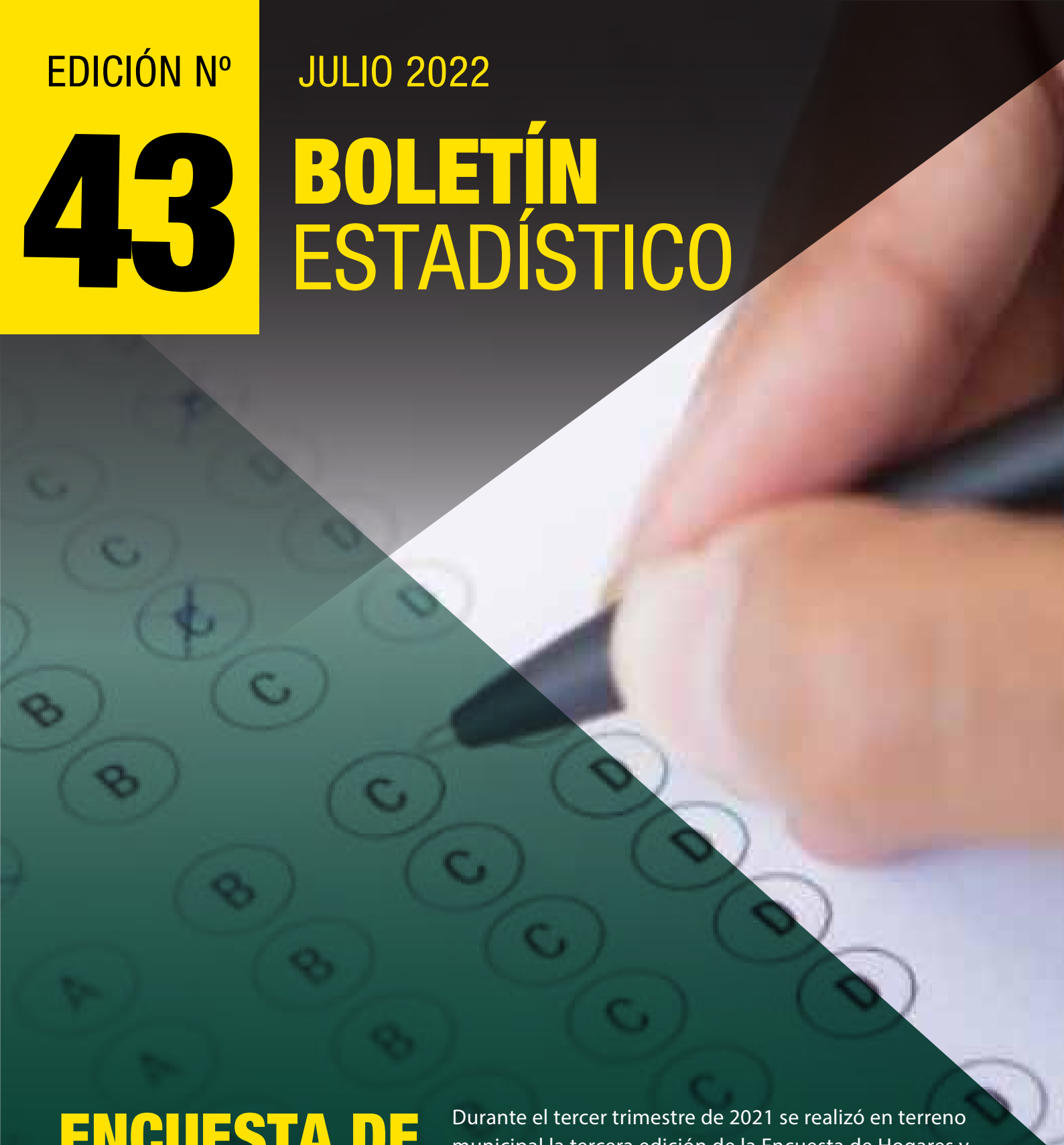

ENCUESTA DE HOGARES Y EMPLEO 2021

Durante el tercer trimestre de 2021 se realizó en terreno municipal la tercera edición de la Encuesta de Hogares y Empleo (EHE), relevamiento estadístico que tiene por objetivo obtener información sobre las características socioeconómicas de la población. Se presentan en esta edición del boletín algunos resultados de dicho relevamiento.

Municipio de Tandil
Lugar Soñado

Según la proyección de la encuesta[1], al tercer trimestre de 2021 en Tandil existen 51.325 hogares. La encuesta releva únicamente hogares particulares, definidos como personas o grupos de personas, parientes o no, que habitan bajo un mismo techo y comparten gastos en alimentación y/u otros esenciales para vivir. Estos hogares habitan en viviendas particulares, definidas como cualquier recinto fijo o móvil, que ha sido construido o adaptado para alojar personas.

El 80,4% de los hogares relevados manifiesta habitar en viviendas con entrada independiente (casas), mientras que el 19,2% reporta vivir en lugares con entrada común (departamentos en edificios, torres o PH). El 0,4% restante reside en viviendas en lugar de trabajo.

TIPO DE VIVIENDA

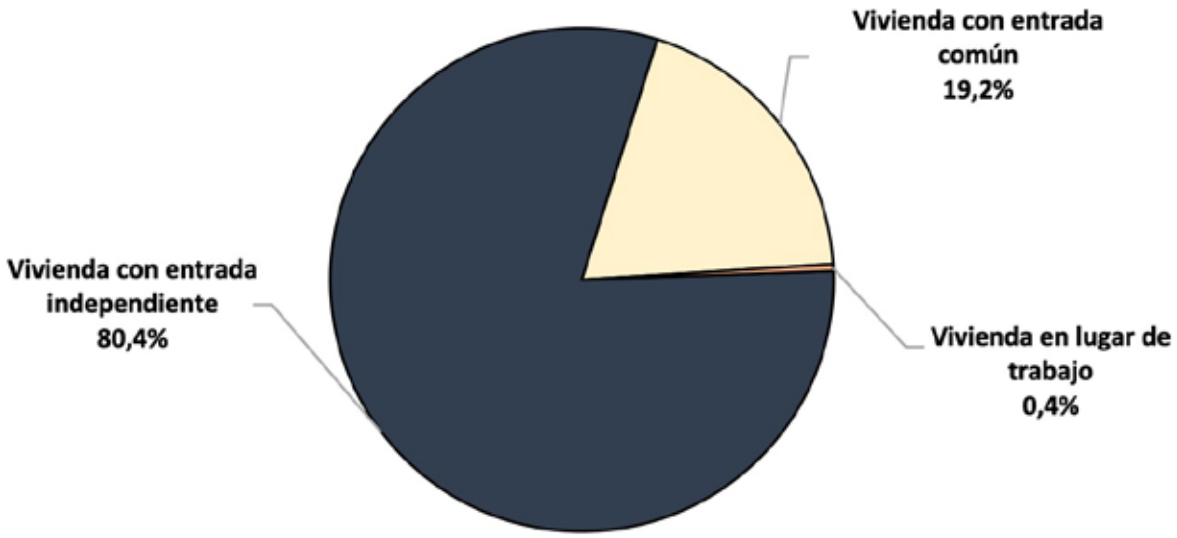

La encuesta se implementó sobre una muestra probabilística bietápica y estratificada con representatividad a nivel de la localidad cabecera. Esto significa que se releva un número representativo de hogares y personas, y luego los resultados se expanden mediante ponderadores. De esta manera, los totales pueden diferir con otras publicaciones de población (proyecciones y/o censo).

En lo que respecta a régimen de tenencia, algo más del 70% de los hogares declara ser propietario (el mayor porcentaje corresponde a los que son propietarios de la vivienda y el terreno, un valor mucho menor corresponde a los que son dueños únicamente de la vivienda), mientras que el 25,4% es inquilino. 4,2% de los hogares manifiesta ser ocupante gratuito, mientras que la frecuencia observada de aquellos que habitan viviendas por relación laboral es despreciable.

RÉGIMEN DE TENENCIA

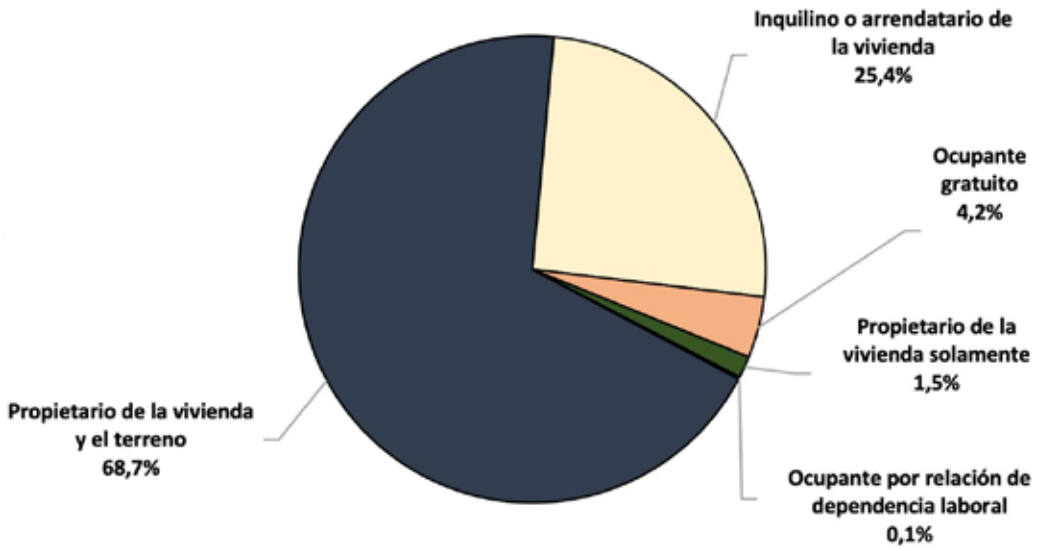

En términos de personas, la población del Municipio de Tandil al tercer trimestre de 2021 asciende a 140.657 habitantes. De ese total, 51,2% son mujeres (72.044) y 48,8% varones (68.613).

Si se realiza una segmentación por edad, se observa que el 42,7% de la población tiene entre 30 y 64 años. El 22,5% siguiente está representado por personas entre 14 y 29 años, y el 20,4% por menores de 14 años. El 14,4% restante corresponde a los mayores de 65 años, único grupo etario en donde se observa una clara mayor proporción de mujeres respecto a hombres (60% vs. 40%, en las demás categorías de edad la diferencia no supera los 3 puntos porcentuales).

GRUPOS DE EDAD POR GÉNERO

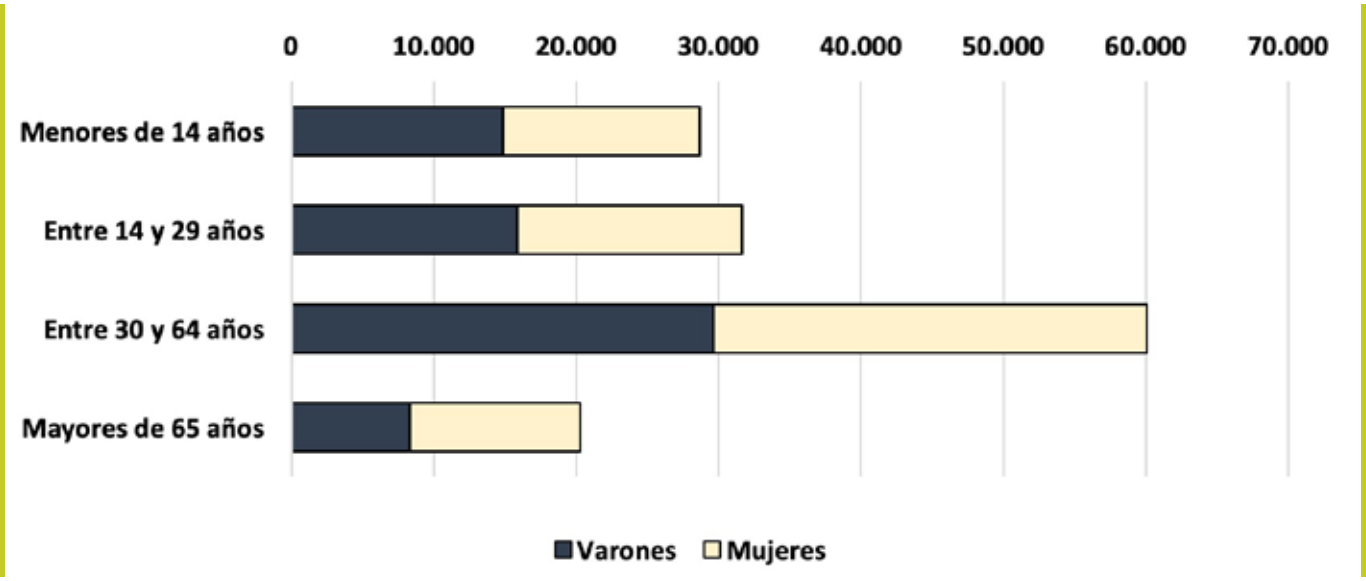

Si la clasificación de la población se realiza en términos del estado civil, se observa que 65.922 personas se encuentran solteras (46,9% de la población), con una mayor proporción de hombres en esta categoría (52,8%, vs. 47,2% de mujeres). Por otro lado, el 29,4% de los habitantes de la localidad están casados, y el 13,4% unidos -es decir, conviviendo pero sin unión civil-, promediando valores similares entre géneros. Las personas separadas y viudas gravitan en proporciones parecidas sobre el total (4,8 y 5,6%, respectivamente), si bien en ambos casos se observa un registro mayor en mujeres (del total de personas separadas, 65,1% son mujeres, y del total de personas viudas, 77,3% son mujeres).

ESTADO CIVIL POR GÉNERO

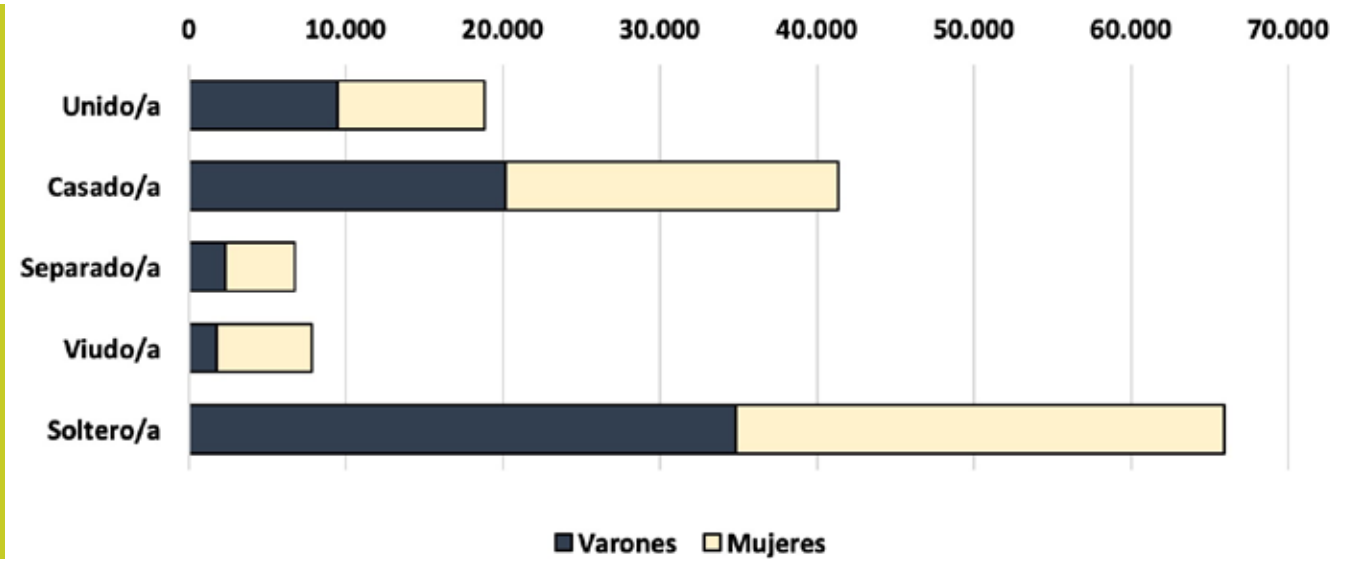

La cobertura de salud más frecuente en el municipio es la obra social: 91.034 personas están cubiertas ante riesgos de salud por esta modalidad, un 64,1% del total. Las mutuales, prepagas y servicios de emergencia son elegidos solo por el 5,2% de la población, mientras que los seguros públicos representan la forma de cobertura del 0,3% del total. Todo esto da como resultado que el 27,5% de la población no cuente con ningún tipo de cobertura (el 2,8% restante se adjudica a personas que no respondieron a esta pregunta).

COBERTURA DE SALUD POR GÉNERO

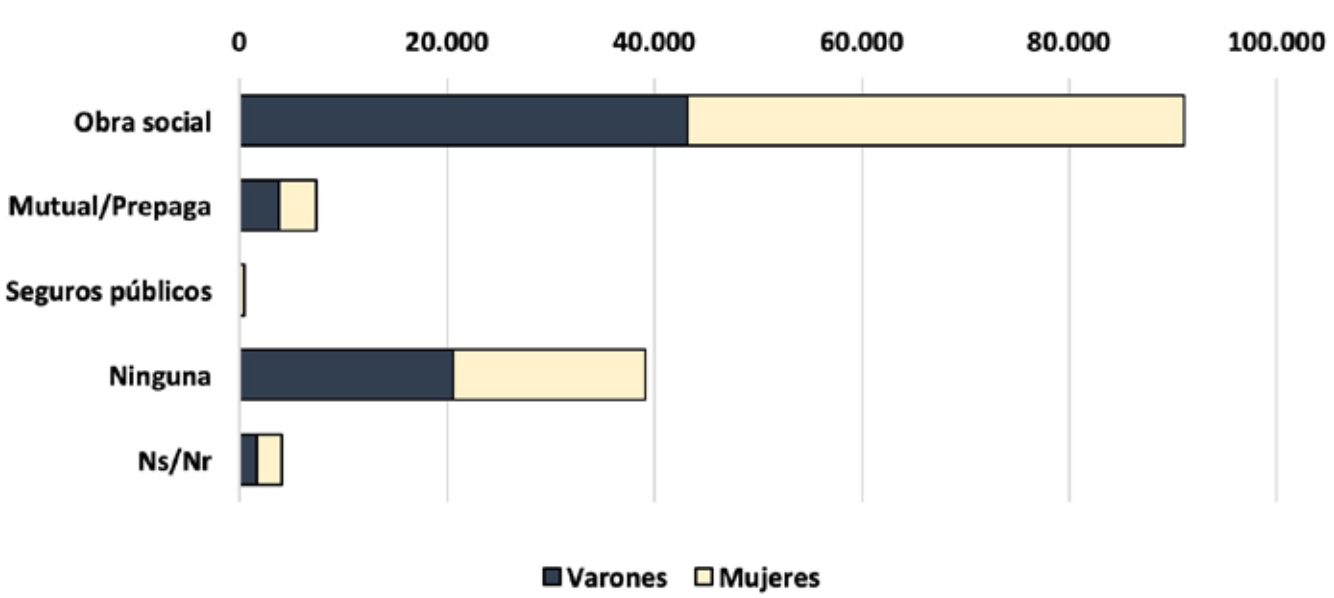

Finalmente, resta hacer un comentario relativo al nivel educativo de la población. El grupo más numeroso (29.882 personas, 21,7% del total) es el de aquellos que han completado el nivel medio de educación (escuela secundaria). En segundo y tercer lugar, se ubican aquellos que asisten o han asistido, pero no completado, los niveles básico y medio (18,3% y 17,7% del total, respectivamente).

El nivel superior completo sigue en la lista, en tanto alrededor de 23.000 personas (16,8%) manifiestan haber concluido sus estudios terciarios o universitarios, mientras que otro 10,1% declara asistir o haber asistido, pero aún no completado dicho nivel. La educación especial es recibida por el 0,1% de los habitantes, y el porcentaje de población sin instrucción asciende a 1,3%.

NIVEL EDUCATIVO POR GÉNERO

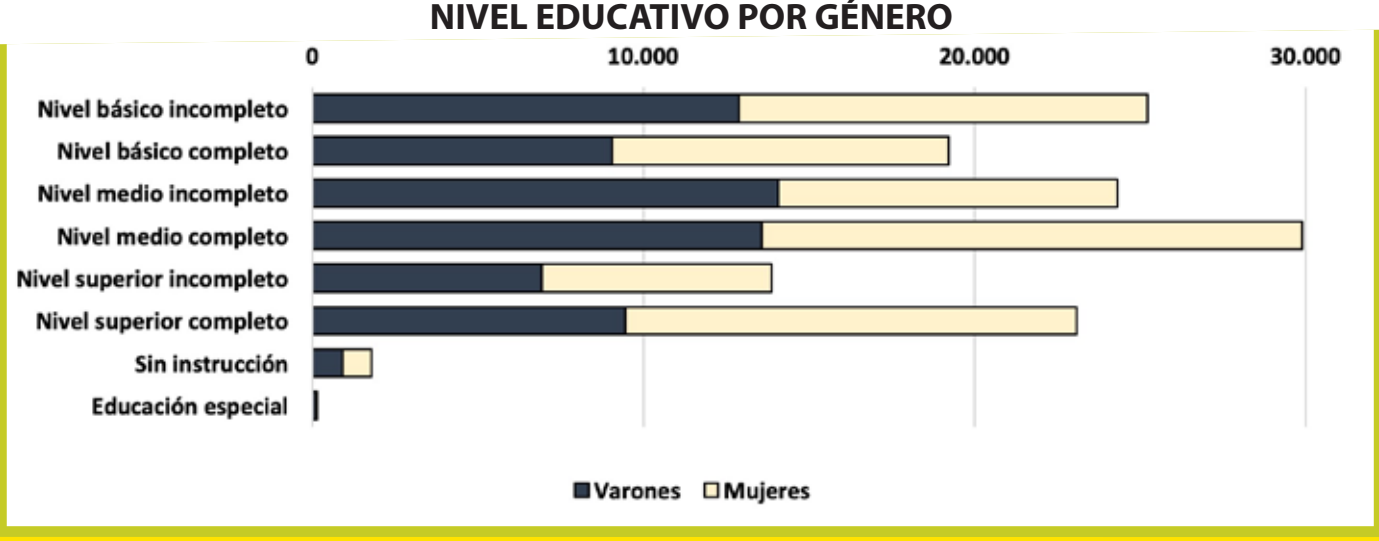

Pueden consultarse los informes completos en
https://gobiernoabierto.tandil.gov.ar/acceso-informacion-publica/estadistica-local/

DIRECCIÓN DE ESTADÍSTICA LOCAL CONSULTAS
(0249) 4432049 AL 54 INT. 1205
ADM_ESTADISTICALOCAL@TANDIL.GOV.AR

Municipio de Tandil
Lugar Soñado