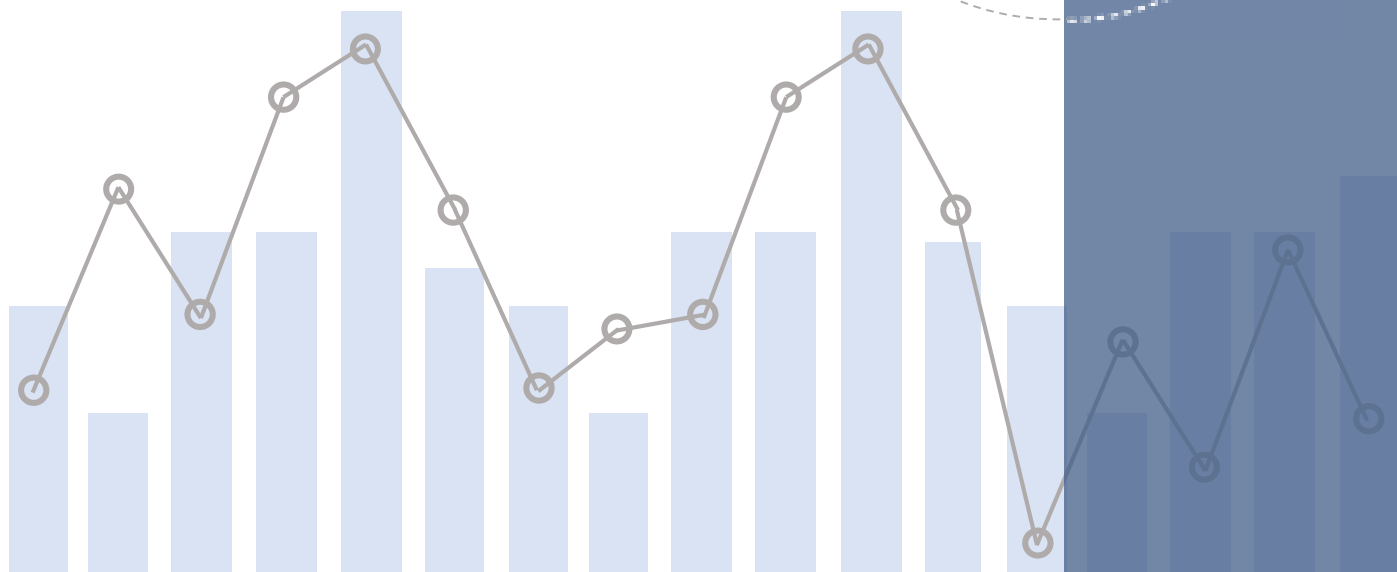





# SECTOR AUTOMOTRIZ





# INTRODUCCIÓN



*En pos de caracterizar al sector automotriz a nivel local, provincial y nacional, se presentan los datos de inscripciones iniciales, transferencias, producción nacional y exportaciones de vehículos correspondientes al cuarto trimestre de 2022.*

*Los datos de inscripciones iniciales y transferencias de vehículos se extraen de la Dirección Nacional del Registro de la Propiedad del Automotor (DNRPA), los referidos a producción nacional y exportaciones de la Asociación de Fabricantes de Automotores (ADEFA), y los correspondientes a importaciones, de la publicación de Intercambio Comercial Argentino del Instituto Nacional de Estadísticas y Censos (INDEC).*

## PRINCIPALES RESULTADOS

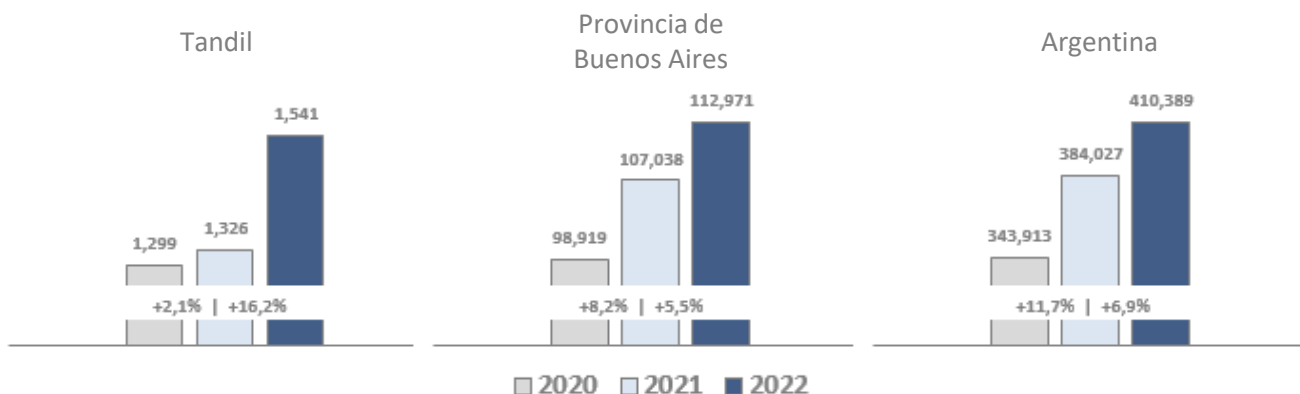
- *Durante el 2022 se vendieron 1.541 vehículos nuevos en Tandil, valor que representa un incremento del 16,2% al registrado en 2021.*
- *El cierre del 2022 arrojó que se transfirieron 8.988 vehículos usados a nivel local, registro que se marca un descenso del 1,9% del nivel del 2021. Tanto a nivel provincial como nacional también se registraron caídas, del 7,1% en ambos casos.*
- *Los 536.893 vehículos producidos a nivel nacional se traducen en un incremento de 23,5% en relación a los producidos durante 2021. Este aumento promedia una suba de 22,3% en las ventas domésticas de esa producción, y de 24,3% en las ventas a mercados extranjeros. Las importaciones, por su parte, crecieron 18,0% en el periodo.*



# INSCRIPCIONES INICIALES

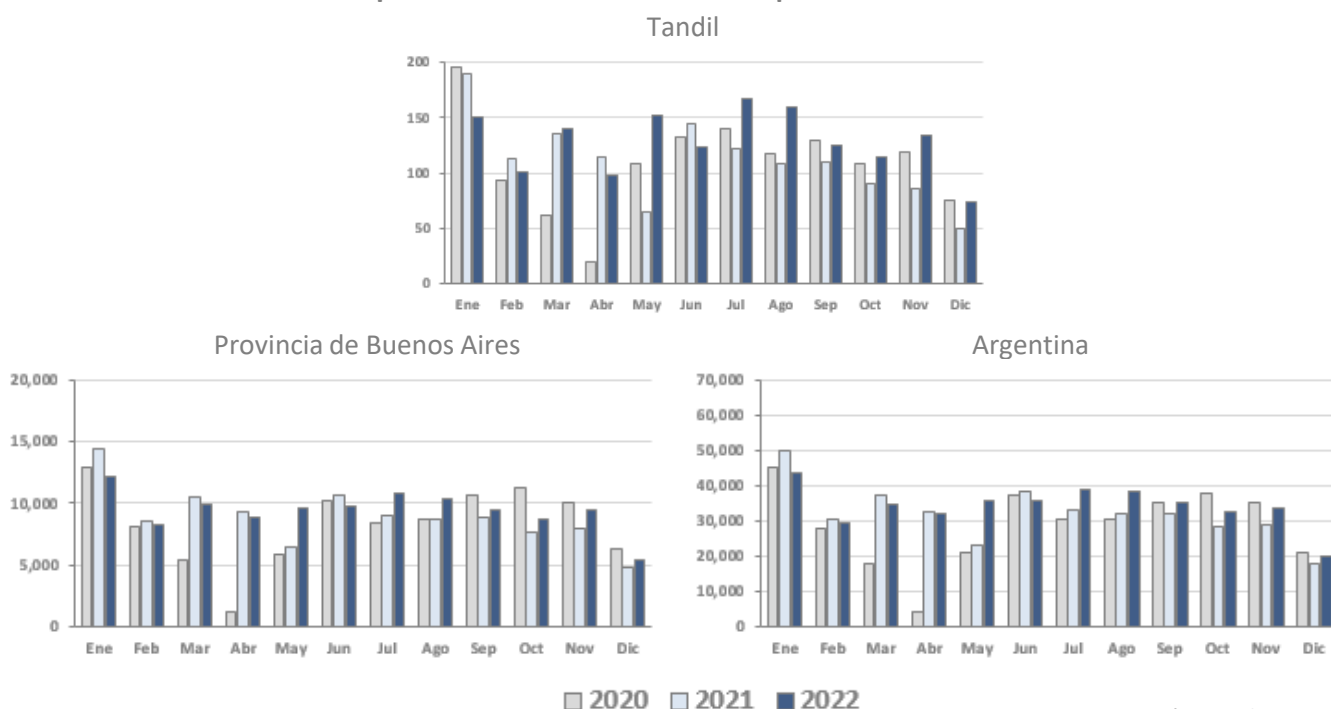


## Inscripciones iniciales de vehículos | Acumulado al cuarto trimestre



Las ventas de automóviles 0km durante los doce meses del año ascendieron a 1.541 unidades en la ciudad de Tandil, lo que representa un incremento del 16,2% respecto del valor exhibido en el año anterior. Esta variación es más del triple de las registradas a nivel provincial (+5,5%) y más del doble de las inscriptas en territorio nacional (+6,9%), dato notable dado que la variación entre 2020 y 2021 presentó un comportamiento inverso.

## Inscripciones iniciales de vehículos | Evolución mensual

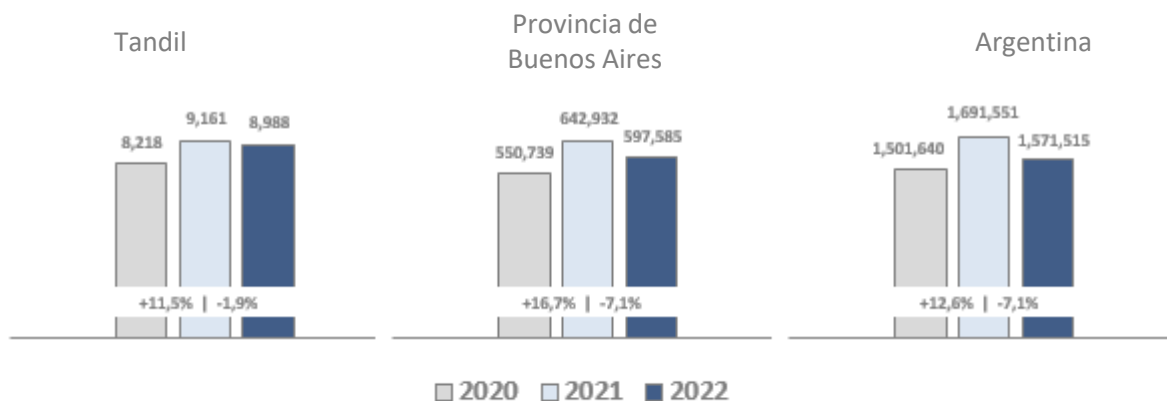




# TRANSFERENCIAS

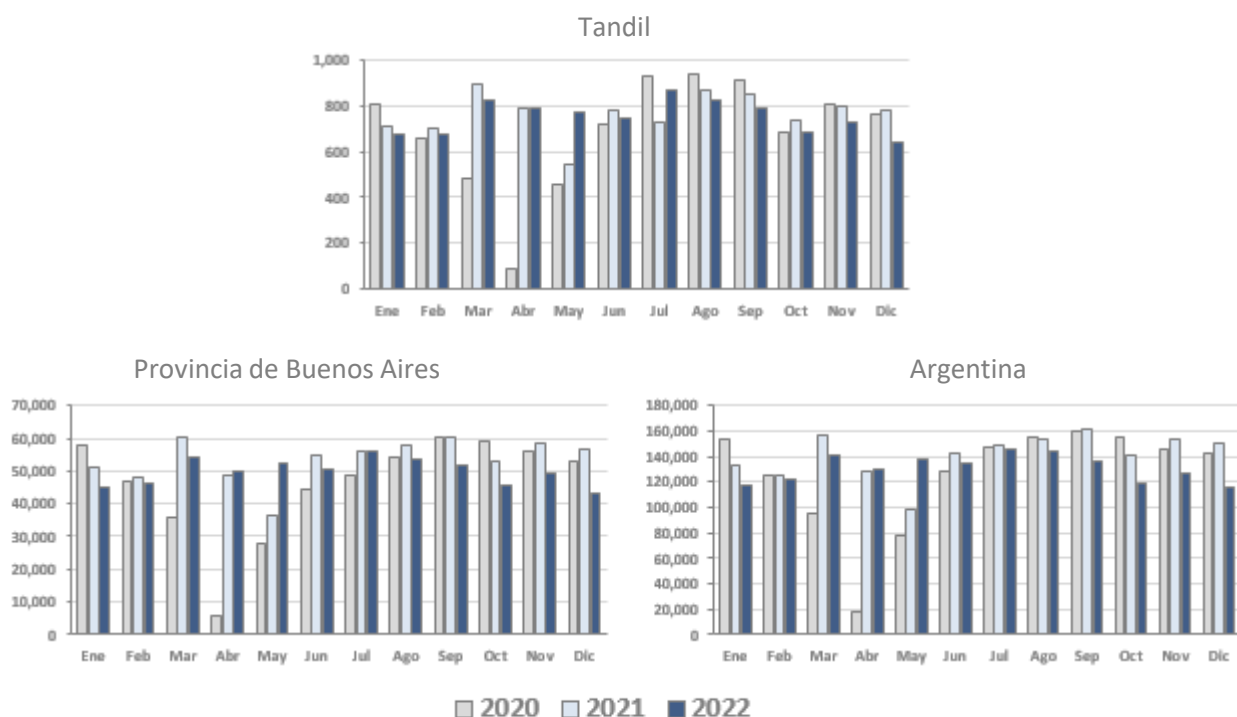


## Transferencias de vehículos | Acumulado al cuarto trimestre

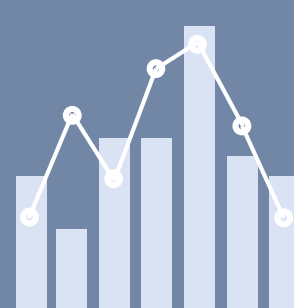


En el mercado de los usados, el desempeño del 2022 relativo al año pasado resulta negativo en todos los niveles. A nivel local, las 8.988 unidades transferidas durante el año representan un decrecimiento de 1,9% respecto a las del mismo periodo de 2021, mientras que a nivel provincial y nacional las ventas registraron bajas de 7,1% en ambos casos.

## Transferencias de vehículos | Evolución mensual

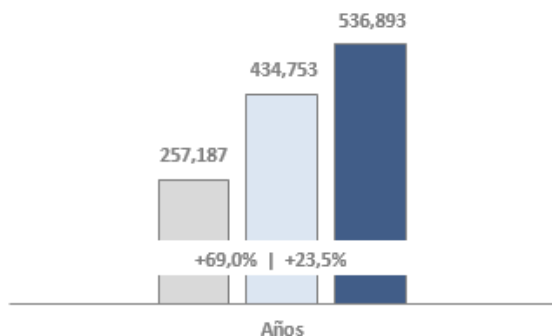


# PRODUCCIÓN NACIONAL, VENTAS DOMÉSTICAS, EXPORTACIONES E IMPORTACIONES

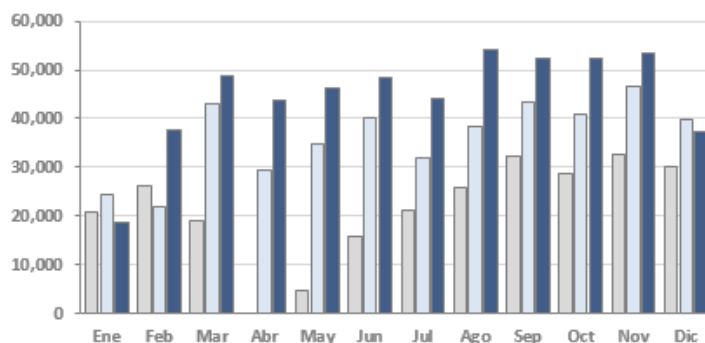


## Producción nacional de vehículos

Acumulado al cuarto trimestre



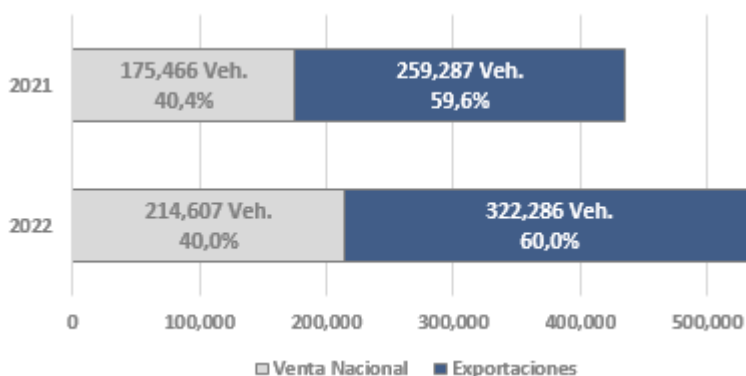
Evolución mensual



■ 2020 ■ 2021 ■ 2022

En el transcurso del año se produjeron 536.893 automóviles, un 23,5% más que lo producido durante todo 2021. La mayor parte de esa producción se destina a mercados extranjeros, fundamentalmente a Brasil (destino del 62,8% de los vehículos exportados).

## Venta doméstica y externa de la producción nacional | Acumulado al cuarto trimestre



En cuanto a las importaciones, las erogaciones en concepto de compras al exterior de vehículos automotores de pasajeros aumentaron 18,0% durante 2022. A lo largo del periodo, se destinaron 1.996 millones de dólares a la compra de vehículos automotores de pasajeros, mientras que ese valor fue de U\$S 1.692 millones acumulados durante el 2021.



Accedé a todos los informes de la Dirección de Estadística Local desde  
<https://gobiernoabierto.tandil.gov.ar/acceso-informacion-publica/estadistica-local/>

